



DIRECTIVE SUR L'IDENTITÉ VISUELLE

Table des matières

» Normes régissant l'utilisation du logo	3
» Composition du logo	4
» Zone de dégagement	5
» Taille et proportions	6
» Couleurs et formats de fichiers	7
» Application sur une image	8
» À ne pas faire	9
» Signature personnalisée	10
» Carte professionnelle, en-tête de lettre et enveloppes	15
» Signature de courriel	16
» Objets promotionnels	17

Normes régissant l'utilisation du logo

La Directive sur l'identité visuelle précise l'utilisation de la signature du Cégep de Matane afin d'en assurer une diffusion uniforme, cohérente et structurée. Toute application spécifique non incluse à la Directive sur l'identité visuelle doit être soumise au Service des communications et de l'information.

Service des communications et de l'information
Cégep de Matane
616, avenue Saint-Rédempteur
Matane (Québec) G4W 1L1

Téléphone : 418 562-1240, poste 2117
Télécopieur : 418 566-2115
Courriel : labrie.maryse@cegep-matane.qc.ca



Composition du logo

Le logo est composé de deux éléments indivisibles. Un élément visuel et le nom Cégep de Matane.

L'élément visuel symbolise le « C » de cégep et le « M » de Matane alors que la couleur bleue représente le fleuve.

La signature a été développée avec le caractère typographique Asap Bold italic et la typographie est légèrement inclinée à droite.



Zone de dégagement

Pour que le logo conserve son impact et qu'il n'entre pas en conflit avec d'autres éléments, il doit y avoir une zone de dégagement tout autour.

Une unité de mesure a été développée pour établir une zone de protection autour du logo. Cette unité de mesure représente le carré formé par la hauteur de la lettre « É » du mot CÉGEP.

On ne doit jamais y retrouver d'éléments graphiques juxtaposés tels qu'un autre logo, de la typographie ou des images.








Taille et proportions

La taille du logo du Cégep de Matane peut varier de façon proportionnelle, mais il n'est pas permis de l'étirer ou la condenser dans un seul sens, ou encore l'incliner.






La largeur minimale acceptable du logo est de 3,17 cm (1,25 po).



Couleurs et formats de fichiers

	Couleur	Impression	Application	Code de couleurs	Aperçu	Formats de fichier
Impression	Process	CMYK	Fond blanc ou pâle	Bleu C-100 M-58 Y-9 K-46		EPS - Vectoriel JPG
	Pantone	1 couleur	Fond blanc ou pâle	Bleu : 541 C		EPS - Vectoriel
	Monochrome	1 couleur	Fond blanc ou pâle	Noir C-0 M-0 Y-0 K-100		EPS - Vectoriel
	Monochrome inversé	1 couleur	Fond noir ou foncé	Fond noir ou foncé		EPS - Vectoriel
Web	RVB	Web, multimédia et documents en ligne	Fond blanc ou pâle	Bleu RVB : R-0 V-63 B-105		PNG - Fond transparent JPG

Couleurs et formats de fichiers

Couleur	Impression	Application	Code de couleurs	Aperçu	Formats de fichier
Pantone	Pantone	Fond blanc ou pâle	Bleu : 541 C Dégradé Vert : 5545 C Bleu : 541 C Rouge : 186 C		EPS - Vectoriel
Process	CMYK	Fond blanc ou pâle	Bleu : C-100 M-58 Y-9 K-46 Dégradé Vert : C-62 M-6 Y-69 K-32 Bleu : C-100 M-56 Y-0 K-34 Rouge : C-0 M-100 Y-81 K-4		EPS - Vectoriel JPG
Monochrome	1 couleur	Fond blanc ou pâle	Noir C-0 M-0 Y-0 K-100		EPS - Vectoriel
Monochrome crevée	1 couleur	Fond noir ou foncé	Fond noir ou foncé		EPS - Vectoriel
RVB	Web, multimédia et documents en ligne	Fond blanc ou pâle	Bleu : R-0 V=73 B-130 Dégradé Vert : R-82 V=136 B-87 Bleu : R-0 V=73 B-130 Rouge : R-221 V=5 B-43		PNG - Fond transparent JPG

Impression


Web

Application sur une image

Lorsque vous devez superposer le logo à une image, il est important d'assurer un contraste permettant une lisibilité optimale.

Lorsque la zone de l'image où l'on doit placer le logo est foncée, utilisez une des versions pour fond noir ou foncée du tableau de la page 8. Dans la situation inverse, utilisez une des versions couleurs proposées dans le même tableau.

Si aucune des versions du logo ne convient lorsque vous tentez de le superposer avec une image, placez une bande de couleur blanche sous le logo de façon à créer un contraste idéal. L'opacité de la bande de couleur peut être réduite jusqu'à un minimum de 50 %.



Applications autres

Lettres découpées avec vinyle pour installation sur un mur : argent brossé ou bleu ou noir ou blanc.



Épinglettes

Possibilité de reproduction aux couleurs du logo ou or ou argent ou bronze.

À ne pas faire

<p>Déplacer les éléments du logos</p>	<p>Changer les proportions d'un élément du logo</p>	<p>Ajouter une ombre portée</p>	<p>Placer le logo sur une couleur peu contrastante</p>
			
<p>Modifier les proportions du logo</p>	<p>Employer une police de caractère autre que celle retenue pour la signature</p>	<p>Modifier la couleur du logo monochrome dans un document imprimé en quadrichromie</p>	<p>Modifier l'orientation du logo</p>
			
<p>Employer des couleurs autres que les couleurs officielles</p>	<p>Placer le logo sur une image peu contrastante</p>	<p>Utiliser le logo avec le slogan en une couleur autre que le blanc, le noir ou le bleu</p>	
			

Signature personnalisée

La personnalisation pour les différentes directions, les services, les départements et les programmes doit toujours être placée sous le logo et alignée à la droite avec la lettre « E » du mot Matane.

Typographie : Asap régulier - 26 pts
Couleur : Pantone - 541 C
CMYK - 100 - 58 - 9 - 46



Signature personnalisée

Directions



Services



Centre



Signature personnalisée

Programmes



Signature personnalisée

Départements



Signature personnalisée

Nous utilisons l'adresse sur les enveloppes.

Police de caractère : Asap régulier

Grosueur : 8 pts

Couleur : Pantone : 541 C

CMYK : 100 - 58 - 9 - 46



616, avenue Saint-Rédempteur
Matane (Québec) G4W 1L1
CANADA

Carte d'affaires, en-tête de lettre et enveloppes


Carte professionnelle


CÉGEP DE MATANE
 616, avenue Saint-Rédempteur
 Matane (Québec) G4W 1L1
 www.cegep-matane.qc.ca

> Partagez nos passions!

Maryse Labrie
 Technicienne en arts graphiques
 Service des communications et de l'information
 418 562-1240, poste 2117, bureau O-209
 labrie.maryse@cegep-matane.qc.ca

Papeterie officielle



CÉGEP DE MATANE
> Partagez nos passions!

616, avenue Saint-Rédempteur,
 Matane (Québec) G4W 1L1, CANADA
 Téléphone : 418 562-1240
 Télécopieur : 418 566-2115


Campus ADN - Montréal
 Centre matapédien d'études collégiales - Amqui
 Centre de formation - Sainte-Anne-des-Monts
 Centre canadien de valorisation du diamant - Matane
 Centre de développement et de recherche en imagerie numérique - Matane

www.cegep-matane.qc.ca

Enveloppe 10 x 13


CÉGEP DE MATANE
 616, avenue Saint-Rédempteur
 Matane (Québec) G4W 1L1
 CANADA

Enveloppe no 10


CÉGEP DE MATANE
 616, avenue Saint-Rédempteur
 Matane (Québec) G4W 1L1
 CANADA

Signature de courriel

Tous les employés du cégep doivent utiliser une signature de courriel conforme. Deux modèles sont disponibles, soit la version abrégée ou la version avec adresse, au choix.

De plus, on recommande :

- de ne pas utiliser de fond d'écran (wallpaper)
- d'utiliser la police Arial, 12 ou 14 points (MAC) et 9 ou 11 points (PC), de couleur noire, pour le corps de vos messages
- de ne pas ajouter les icônes de Facebook, Youtube, Twitter, etc. afin de laisser place libre au logo

Polices	Abrégée	Avec adresse
<p><u>Pour PC</u> Arial, 10 pts, gras (nom) Arial, 9 pts, gras (poste) Arial, 9 pts, régulier (service)</p> <p><u>Pour MAC</u> Arial, 13 pts, gras Arial, 12 pts, gras Arial, 12 pts, régulier</p>	<p>Maryse Labrie Technicienne en arts graphiques Service des communications et de l'information</p> 	<p>Maryse Labrie Technicienne en arts graphiques Service des communications et de l'information 616, avenue Saint-Rédempteur Matane (Québec) G4W 1L1 418 562-1240, poste 2117</p> 

Objets promotionnels

Tous les objets promotionnels comportant le logo du Cégep de Matane doivent être validés et approuvés par le Service des communications et de l'information avant d'être produits. Cette étape a aussi pour but d'inventorier l'ensemble des objets promotionnels du cégep.

Le Cégep de Matane se réserve le droit de refuser les travaux non conformes à ses exigences graphiques. L'approbation des épreuves avant impression est donc fortement recommandée afin d'éviter les erreurs onéreuses.

Pour obtenir de l'information, veuillez vous adresser au Service des communications et de l'information.

Téléphone : 418 562-1240, poste 2516

Courriel : communication@cegep-matane.qc.ca